



快速接頭系列



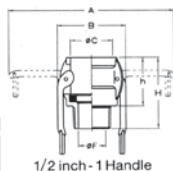
SIZE	inch	1/2	3/4	1	1.1/4	1.1/2	2	2.1/2	3	4	5	6
	mm	15	20	25	32	40	50	65	80	100	125	150
D	24	32	37	45	53	63	76	92	120	146	176	
E	14	19	24	29	37	46	56	73	98	122	148	
K	26	38	41	51	57	68	83	96	129	168	192	
h	26	26	32	41	40	48	50	50	53	55	60	
H	41	41	49	54	55	62	78	73	80	79	86	

★A型公接頭：一端搭接，一端內牙，管內牙(NPT, PT, BSPT, BSPP)可旋接母型接頭(B, C, D)，

★可加裝母型防塵蓋(DC)防止磨蝕及保持管路內或槽內流體之清潔。

★材質有：(S/S) 不銹鋼 316、304、(BR) 鉍銅、(AL) 鋁、(PP) 聚乙烯3/4"~ 3"

口徑	1/2"	1/2x3/4"	3/4"	1"	1-1/4"	1-1/2"	2"	2-1/2"	3"	4"	5"	6"
型號	A050	A50x75	A075	A100	A125	A150	A200	A250	A300	A400	A500	A600



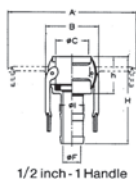
SIZE	inch	1/2	3/4	1	1.1/4	1.1/2	2	2.1/2	3	4	5	6
	mm	15	20	25	32	40	50	65	80	100	125	150
A	---	110	125	177	188	197	210	248	280	306	595	
B	---	52	60	80	87	97	110	135	165	190	254	
C	24	32	37	46	54	63	76	92	120	146	176	
F	14	20	26	34	38	50	66	78	94	117	142	
h	37	33	40	46	48	54	53	60	60	65	70	
H	48	52	64	71	73	79	85	93	102	105	115	

★B型母接頭：一端扣鎖，一端外牙，管外牙(NPT, PT, BSPT, BSPP)可旋接公型接頭(A, E, F)，

★可加裝公型防塵座(DP)防止磨蝕及保持管路內或槽內流體之清潔。

★材質有：(S/S) 不銹鋼 316、304、(BR) 鉍銅、(AL) 鋁、(PP) 聚乙烯3/4"~ 3"

口徑	1/2"	3/4"	1"	1-1/4"	1-1/2"	2"	2-1/2"	3"	4"	5"	6"
型號	B050	B075	B100	B125	B150	B200	B250	B300	B400	B500	B600



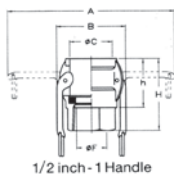
SIZE	inch	1/2	3/4	1	1.1/4	1.1/2	2	2.1/2	3	4	5	6
	mm	15	20	25	32	40	50	65	80	100	125	150
A	---	110	125	177	188	197	210	248	280	306	595	
B	---	52	60	80	87	97	110	133	165	190	254	
C	24	32	37	46	54	63	76	92	120	146	176	
F	8	15	20	25	32	45	57	67	89	114	142	
I	15	21	27	34	41	53	67	79	105	134	157	
h	31	33	40	46	48	55	53	59	62	65	70	
H	88	84	99	107	109	127	135	157	170	189	214	

★C型母接頭：一端搭接，一端扣鎖，管外端可插接膠管，管內孔端可扣鎖公型接頭(A, E, F)，

★可加裝公型防塵座(DP)防止磨蝕及保持管路內或槽內流體之清潔。

★材質有：(S/S) 不銹鋼 316、304、(BR) 鉍銅、(AL) 鋁、(PP) 聚乙烯3/4"~ 3"

口徑	1/2"	3/4"	1"	1-1/4"	1-1/2"	2"	2-1/2"	3"	4"	5"	6"
型號	C050	C075	C100	C125	C150	C200	C250	C300	C400	C500	C600



SIZE	inch	1/2	3/4	1	1.1/4	1.1/2	2	2.1/2	3	4	5	6
	mm	15	20	25	32	40	50	65	80	100	125	150
A	---	110	125	177	188	197	210	248	280	306	595	
B	---	52	60	80	87	97	110	133	165	190	254	
C	24	32	37	46	54	63	76	92	120	146	176	
F	18	19	25	32	38	50	61	75	94	117	142	
h	31	34	40	47	49	57	53	57	62	65	70	
H	47	53	62	68	72	79	82	87	95	100	115	

★D 型母接頭：一端扣鎖，一端內牙，管內牙(NPT，PT，BSPT，BSPP)可旋接公型接頭 (A，E，F)，

★可加裝公型防塵座(DP)防止磨蝕及保持管路內或槽內流體之清潔。

★材質有：(S/S) 不銹鋼 316、304、(BR) 鉑銅、(AL) 鋁、(PP) 聚乙烯3/4"~ 3"

口徑	1/2"	3/4"	1"	1-1/4"	1-1/2"	2"	2-1/2"	3"	4"	5"	6"
型號	D050	D075	D100	D125	D150	D200	D250	D300	D400	D500	D600



SIZE	inch	1/2	3/4	1	1.1/4	1.1/2	2	2.1/2	3	4	5	6
	mm	15	20	25	32	40	50	65	80	100	125	150
D	24	32	37	45	53	63	76	92	120	146	176	
E	14	19	24	29	36	46	55	73	98	122	148	
F	8	15	20	25	33	45	55	67	92	117	142	
I	15	21	27	34	40	53	67	79	105	134	158	
J	22	33	41	48	60	70	80	99	133	158	183	
h	42	37	47	50	52	58	67	62	70	73	78	
H	87	89	106	111	113	130	146	162	178	200	220	

★E 型公接頭：一端搭接，一端插接，可插接膠管，管外弧槽端可搭接母型接頭 (B，C，D)，

★可加裝母型防塵蓋(DC)防止磨蝕及保持管路內或槽內流體之清潔。

★材質有：(S/S) 不銹鋼 316、304、(BR) 鉑銅、(AL) 鋁、(PP) 聚乙烯3/4"~ 3"

口徑	1/2"	3/4"	1"	1-1/4"	1-1/2"	2"	2-1/2"	3"	4"	5"	6"
型號	E050	E075	E100	E125	E150	E200	E250	E300	E400	E500	E600



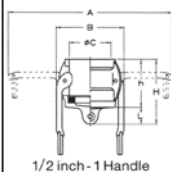
SIZE	inch	1/2	3/4	1	1.1/4	1.1/2	2	2.1/2	3	4	5	6
	mm	15	20	25	32	40	50	65	80	100	125	150
D	24	32	37	45	53	63	76	92	120	146	186	
E	14	19	24	29	36	46	56	73	98	122	148	
K	26	33	41	50	57	68	83	96	129	168	192	
h	26	26	32	41	40	42	50	51	53	55	60	
H	48	58	69	80	79	86	99	103	114	117	129	

★F 型公接頭：一端搭接，一端外牙，管外牙(NPT，PT，BSPT，BSPP)可旋接母型接頭 (B，C，D)，

★亦可加裝母型防塵蓋(DC)防止磨蝕及保持管路內或槽內流體之清潔。

★材質有：(S/S) 不銹鋼 316、304、(BR) 鉑銅、(AL) 鋁、(PP) 聚乙烯3/4"~ 3"

口徑	1/2"	1/2x3/4"	3/4"	1"	1-1/4"	1-1/2"	2"	2-1/2"	3"	4"	5"	6"
型號	F050	F50x75	F075	F100	F125	F150	F200	F250	F300	F400	F500	F600

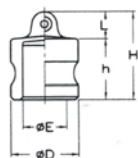


SIZE	inch	1/2	3/4	1	1.1/4	1.1/2	2	2.1/2	3	4	5	6
	mm	15	20	25	32	40	50	65	80	100	125	150
A	---	110	125	177	188	197	210	248	280	306	595	
B	---	52	60	80	87	97	110	133	165	190	254	
C	24	32	37	46	54	63	76	92	120	146	176	
L	10	12	12	13	15	12	15	13	20	20	20	
h	32	33	40	47	48	54	55	58	62	65	70	
H	44	45	52	60	63	66	70	71	82	85	90	

★DC 型母型防塵蓋按裝於 A. E. F. 型公接頭，防止磨蝕及保持管路內或槽內流體之清潔。

★材質有：(S/S) 不銹鋼 316、304、(BR) 鉍銅、(AL) 鋁、(PP) 聚乙烯3/4"~ 3"

口徑	1/2"	3/4"	1"	1-1/4"	1-1/2"	2"	2-1/2"	3"	4"	5"	6"
型號	DC050	DC 075	DC 100	DC 125	DC 150	DC 200	DC 250	DC 300	DC 400	DC 500	DC 600



SIZE	inch	1/2	3/4	1	1.1/4	1.1/2	2	2.1/2	3	4	5	6
	mm	15	20	25	32	40	50	65	80	100	125	150
D	24	32	37	45	53	63	76	92	120	146	176	
E	14	19	24	29	36	46	56	73	98	122	148	
L	11	12	12	12	15	12	15	13	20	25	25	
h	30	27	32	39	40	47	50	54	54	54	60	
H	42	39	44	51	55	59	65	67	79	79	85	

★DP 型公型防塵座按裝於 B. C. D. 型母接頭，防止磨蝕及保持管路內或槽內流體之清潔。

★材質有：(S/S) 不銹鋼 316、304、(BR) 鉍銅、(AL) 鋁、(PP) 聚乙烯3/4"~ 3"

口徑	1/2"	3/4"	1"	1-1/4"	1-1/2"	2"	2-1/2"	3"	4"	5"	6"
型號	DP050	DP 075	DP 100	DP 125	DP 150	DP 200	DP 250	DP 300	DP 400	DP 500	DP 600

接頭配件參照表

	HANDLE 把手	PING 插心	RING 環	NBR 丁腈橡膠	EPDM 三元乙丙橡膠	VITON 氟橡膠	TEFLON+NBR 鐵弗龍
1/2	# 1	S	S	○	○	○	○
3/4	# 1	S	S	○	○	○	○
1	# 2	S	S	○	○	○	○
1-1/4	# 3	M	M	○	○	○	○
1-1/2	# 3	M	M	○	○	○	○
2	# 3	M	M	○	○	○	○
2 1/2	# 3	M	M	○	○	○	○
3	# 4	L	M	○	○	○	○
4	# 4	L	M	○	○	○	○
5	# L	XL	M	○	—	—	—
6	# L	XL	L	○	—	—	—

註：HANDLE (把手) 有白鐵及銅材質、附加 PING (插心) RING (環)、

襯墊材質視使用流體種類而搭配